


Tapis Caoutchouc Puzzle

PROTECTION



INFORMATION


Des études récentes menées par des vétérinaires ont donné les résultats suivants :

- Une vache couchée supporte 80% de son poids sur un trépied formé par 2 genoux et la pointe de son bassin
- En se couchant, la vache est en chute libre sur les 40 derniers centimètres de la descente
- La pression appliquée par une couche en béton empêche la circulation du sang causant le gonflement des genoux et jarrets, rendant les boiteries inévitables
- Un mauvais confort stresse la vache, limitant son temps de couchage et sa production laitière

➤ **Idéal pour vos logettes et pour sécuriser les déplacements en cas de surfaces lisses et glissantes**


AVANTAGES

- ⊕ 4 côtés en forme de puzzle, cela permet un très bon assemblage des éléments et des possibilités infinies de surfaces
- ⊕ Antidérapant
- ⊕ Amortit les chocs
- ⊕ Très bonne étanchéité entre les raccords grâce au puzzle
- ⊕ Robustesse et longévité assurées
- ⊕ Découpe aisée au cutter




➤ Caractéristiques techniques

Référence	Désignation	Dimension en mm	Surface en m ² pour 1 pièce	Poids en kg pour 1 pièce
06020100012	Tapis caoutchouc puzzle (petit modèle)	1163 x 775 x 10	0,9	11,7
06020100019	Tapis caoutchouc puzzle (grand modèle)	1780 x 1160 x 19	2	50
06020100706	Tapis caoutchouc puzzle	1780 x 1160 x 18	2	40
06020100707	Tapis caoutchouc puzzle	1163 x 775 x 18	0,9	18



Face lisse



Face rainurée

- 1 face lisse et une face rainurée dessous pour favoriser l'écoulement des liquides
- 2 épaisseurs : 10 mm et 19 mm
- Matériau : caoutchouc vulcanisé neuf

BEISER Environnement • Domaine de la Reidt
67330 BOUXWILLER • Fax : 0 825 720 001

