

# Couloir de contention

**LONGUEUR 12,50 M**

# ÉLEVAGE

*Avec relevage hydraulique et système de pesée*

**UNIQUE EN EUROPE**

**4 COMPARTIMENTS**



▶ **Idéal pour passer un grand nombre de bêtes en toute sécurité**

**AVANTAGES**

- ⊕ Homologué pour la route, jusqu'à 40 km/h
- ⊕ Très bon maintien de l'animal
- ⊕ 4 compartiments
- ⊕ Grâce au réducteur, passage possible pour tous types de bétail
- ⊕ Treuil et sangles de série
- ⊕ Mise en place ultra rapide grâce au système hydraulique sur les roues
- ⊕ Rapidité et efficacité de fermeture pour le blocage des bêtes


**HOMOLOGUÉ POUR LA ROUTE JUSQU'À 40 KM/H**  
**UNIQUE SUR LE MARCHÉ**

**CARACTÉRISTIQUES TECHNIQUES**

Référence	Désignation	Dimension L x l x H en mm (hors tout)	Poids à vide en kg
03060201030	Couloir de contention 12,50 m avec relevage hydraulique et système de pesée	12 500 x 1 300 x 2 000	2 600

- Avec timon, système de fermeture avant et porte arrière
- Flèche d'attelage
- Porte avant à serrage central
- Panier de retenue double battant
- Porte avant latérale avec boîte à pharmacie à l'avant
- 1 réducteur en largeur 800-600 mm
- Séparation par porte coulissante + porte d'accès latérale ▶ permet de travailler en toute sécurité
- Porte latérale arrière
- Treuil et sangles ventrale de série
- Treuils réglables pour pattes avant droite et gauche
- Tapis caoutchouc sur toute la surface du couloir
- Cage de pesée intégrée (jusqu'à 2000 kg)
- Éclairage pour couloir de contention
- Système hydraulique de relevage des roues

En option (réf. 03060203002):  
 • Kit de barrière pour couloir de contention  
 4 barrières texas en 3 m  
 1 barrière texas en 2,40 m avec porte  
 10 fixations pour barrière texas



**DÉTAILS**

**BEISER Environnement • Domaine de la Reidt**  
**67330 BOUXWILLER • Fax : 0 825 720 001**  
0,15 € TTC/min



Photos non contractuelles. Les caractéristiques, les dimensions et les poids indiqués sur cette fiche n'ont qu'une valeur indicative.

# Couloir de contention

Avec relevage hydraulique et système de pesée

**LONGUEUR  
12,50 M**

## ÉLEVAGE

**UNIQUE EN EUROPE**




Sangles ventrale

**HOMOLOGUÉ  
POUR LA ROUTE  
JUSQU'À 40 KM/H**

**UNIQUE SUR LE MARCHÉ**



Porte latérale arrière  
et optiques amovibles



Porte latérale de service




Treuil réglable pour pattes avant



Porte avant avec boîte à pharmacie



Tapis caoutchouc  
sur toute la surface du couloir



Réducteur en largeur 800-600 mm



Boîtier de pesée  
(jusqu'à 2000 kg)



Relevage hydraulique

**BEISER Environnement • Domaine de la Reidt**  
67330 BOUXWILLER • Fax : 0 825 720 001

0,15 € TTC/min



**BEISER**  
environnement  
Fournisseur pour l'agriculture et l'industrie  
**0 825 825 488**

0,15 € TTC/min