


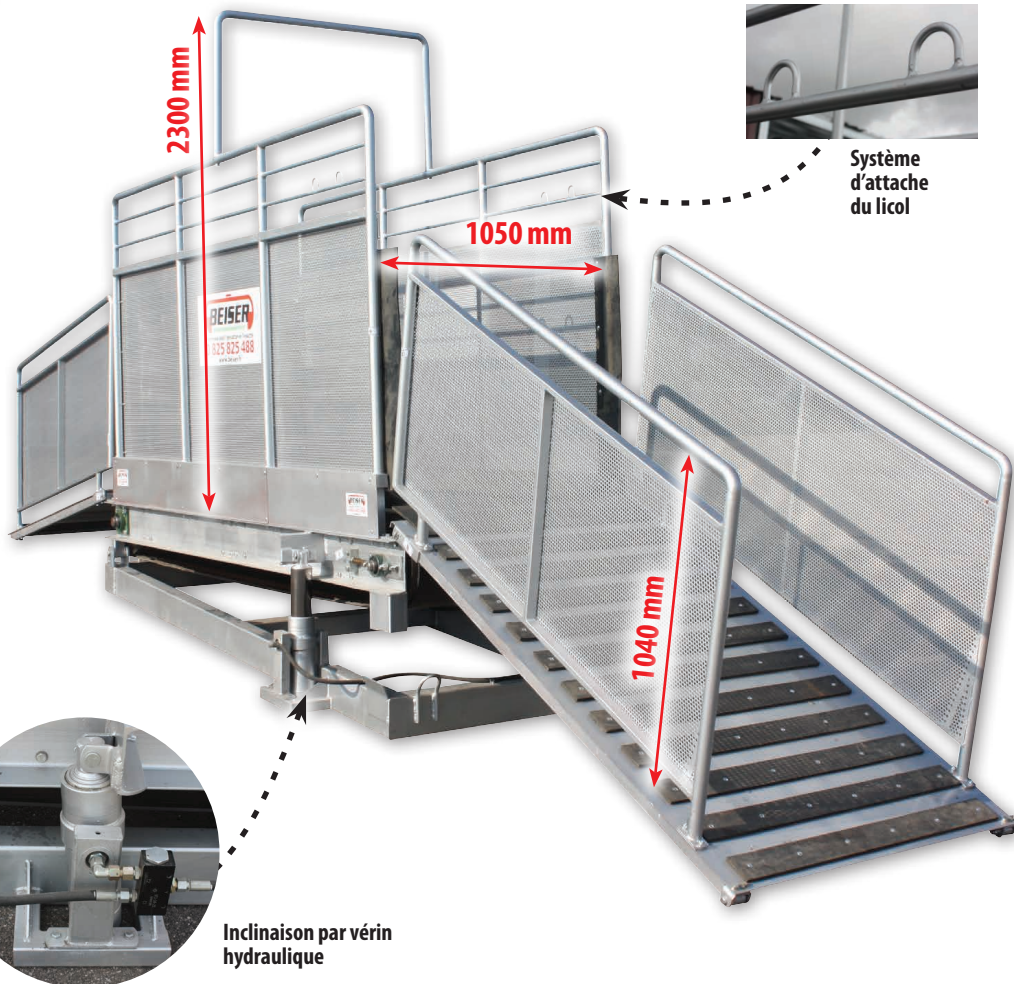
Tapis de course électrique

POUR CHEVAUX


ÉLEVAGE

1

NOUVEAU



Rampe d'accès avec tapis caoutchouc antidérapant



Tapis de course

Idéal pour améliorer la condition physique des chevaux

AVANTAGES

- ⊕ Structure fiable et robuste
- ⊕ Permet une bonne préparation du cheval à l'effort
- ⊕ Réglage de la vitesse et de l'inclinaison
- ⊕ Idéal pour les travaux de réhabilitation et le renforcement musculaire
- ⊕ Permet d'améliorer les performances sans stress

CARACTÉRISTIQUES TECHNIQUES

Référence	Désignation	Dimension hors tout L x l x h en mm	Dimension tapis de course L x l en mm	Poids en kg
03050203016	Tapis de course électrique pour chevaux	7300 x 1800 x 2850	3200 x 1000	1500

- Inclinaison : 0 à 15°
- Moteur du tapis de course : 7,5 Kw / 380V
- Vitesse : 0 à 15 km/h



DÉTAILS

BEISER Environnement • Domaine de la Reidt
67330 BOUXWILLER • Fax : 0 825 720 001



BEISER
environnement
Fournisseur pour l'agriculture et l'industrie
0 825 825 488

Tapis de course électrique

POUR CHEVAUX

ÉLEVAGE


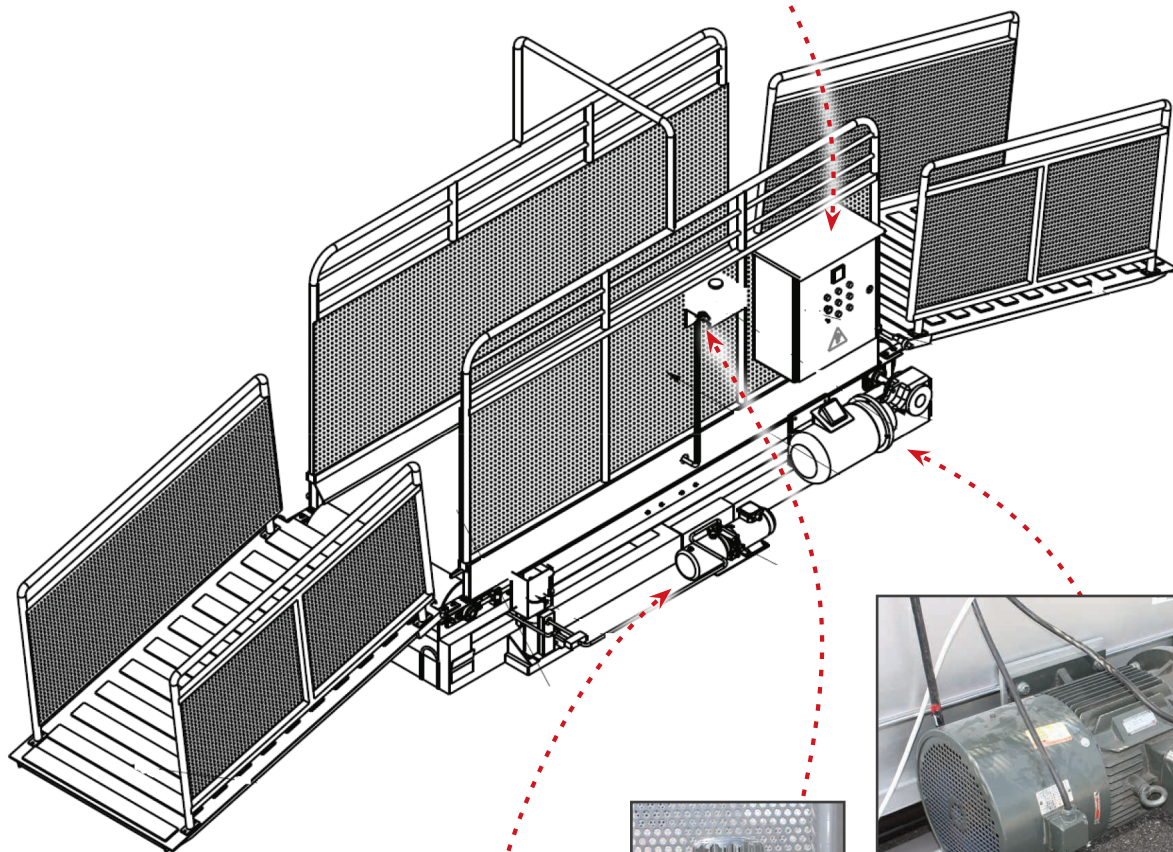
NOUVEAU



Panneau électrique de mise en service



Programmeur



Moteur électrique : 7,5 Kw / 380 V



Moteur électrique avec réservoir d'huile pour l'inclinaison du tapis par vérin hydraulique



Réservoir avec lubrifiant pour tapis de de course

BEISER Environnement • Domaine de la Reidt
67330 BOUXWILLER • Fax : 0 825 720 001

0,15 € TTC/min

BEISER
environnement
Fournisseur pour l'agriculture et l'industrie
0 825 825 488

0,15 € TTC/min